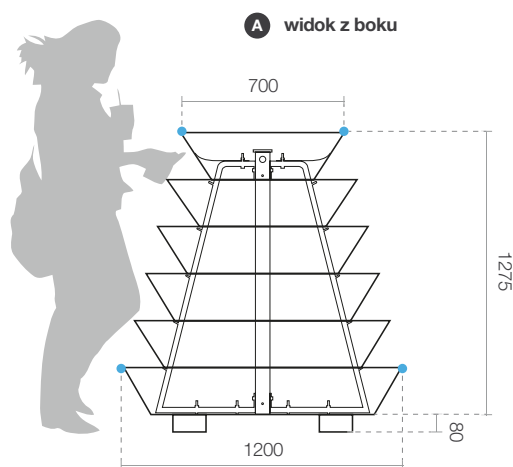


H1200

konstrukcja stojąca

informacje
techniczne
(mm)

UWAŻAJ NA PODRÓBKI !

Jakości i bezpieczeństwa nie da się skopiować.
Tylko oryginalne produkty sygnowane marką Terra® gwarantują najwyższą jakość, bezpieczeństwo oraz staranność wykonania.










produkt
opatentowany


▼ P 379058

zastrzeżony
wzór przemysłowy

▼ Wp 9324-25

 wyprodukowane w Polsce

ilość poziomów 	6	waga przed obsadzeniem 	86 kg
kubatura 	668 litrów	waga po obsadzeniu 	355 - 660 kg 
wysokość całkowita 	1355 mm	szacunkowa ilość sadzonek 	72 - 90 sztuk
średnica podstawy 	1200 mm	gwarancja 	36 miesięcy

 waga uzależniona od rodzaju i wilgotności gleby

Kaskadowe Konstrukcje Kwietnikowe firmy Terra® objęte są 2-letnim programem gwarancyjnym "DOOR TO DOOR". W rzeczywistości jest to rozbudowany system wsparcia i pomocy technicznej, a także wyjątkowo sprawnie działający serwis gwarancyjny. W momencie wykrycia usterki w naszych produktach, serwisanci dokonują jego naprawy w wyznaczonym przez Państwa miejscu lub wymieniają produkt na nowy.

metoda
produkcji

pierścienie cięte laserowo

pierścienie spawane w technologii MAG/TIG

wszystkie elementy cynkowane ogniowo

opcjonalnie

pierścienie malowane proszkowo po zewnętrznej stronie (system DUPLEX)

kolory



System DUPLEX (1-4) Połączenie powłoki cynkowej oraz warstwy poliesterowej strukturalnej farby proszkowej gwarantuje wyjątkowo odporną powierzchnię ochronną której trwałość można określić jako podwojony iloczyn sumy obu tych powłok.

Stal nierdzewna (5)

ezpieczeństwo

gumowe uszczelki na każdym pierścieniu

brak ostrych krawędzi

duża waga i stabilność

duża odporność na akty wandalizmu

możliwość przymocowania do podłoża

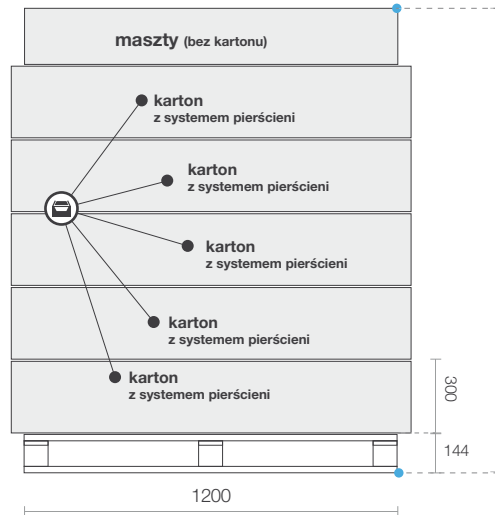


H1200

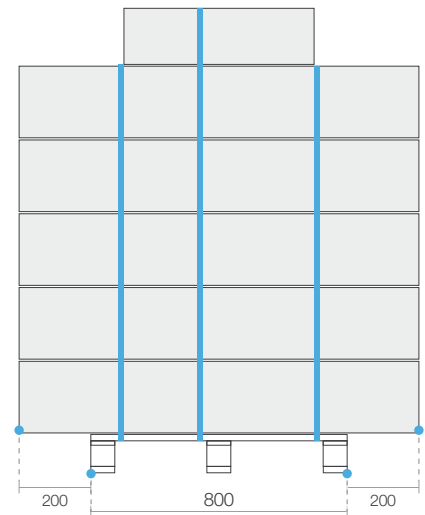
konstrukcja stojąca

transport
(mm)

A widok z boku



B widok z przodu




 ZESTAW PAKOWANY W KARTON

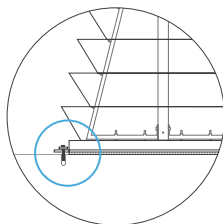
MAKSYMALNIE **5** ZESTAWÓW NA PALECIE EURO

zawartość
zestawu

Misa dolna z nogami	1 szt.	Maszty (profil 60x60 mm)	1 szt.
Pierścienie	5 szt.	Przęsło	4 szt.
Śruba 10x50	10 szt.	Płaskownik zabezpieczający	2 szt.
Śruba 10x90	4 szt.	Uszczelka	18 m
		Klej do uszczelki	2 szt.

akcesoria
dodatkowe

 system antykradzieżowy



A



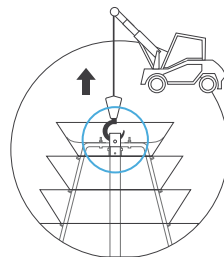
widok z boku

B



widok z góry

 moduł transportowy



A



widok z przodu

B

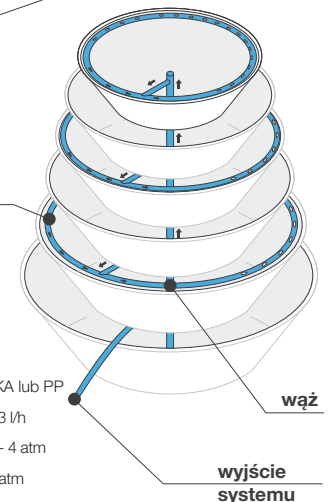


widok z boku

 system nawadniania **TerraClick Tif**

zrąszacze dookoła pierścienia

przepływ wody



wąż

wyjście systemu

- ilość linii w systemie : 3
- rodzaj złącza / przyłącza : GEKA lub PP
- przepływ nominalny kropłowników : 2 – 3 l/h
- ciśnienie robocze : 0,5 - 4 atm
- ciśnienie otwarcia antykapacza : 0,4 atm
- ciśnienie zamknięcia antykapacza : 0,2 atm
- rodzaj węża : **nowej generacji** odporny na substancje chemiczne i zakwaszanie

