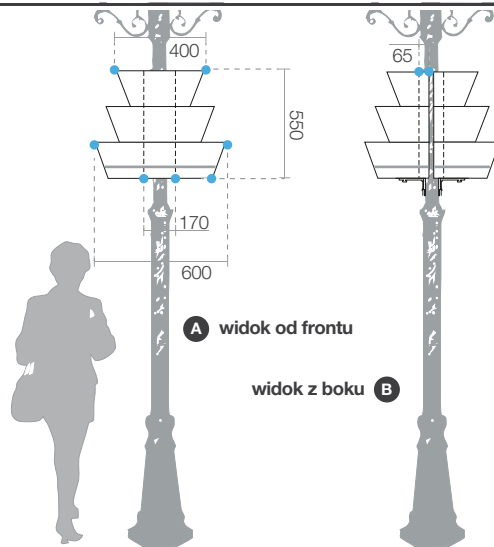


W600

konstrukcja wisząca

informacje
techniczne
(mm)

UWAŻAJ NA PODRÓBK! !

Jakości i bezpieczeństwa nie da się skopiować.
Tylko oryginalne produkty sygnowane marką Terra® gwarantują najwyższą jakość, bezpieczeństwo oraz staranność wykonania.

produkt
opatentowany

✓ P 379058

zastrzeżony
wzór przemysłowy

✓ Wp 9324-25

⊙ widok z góry



wyprodukowane w Polsce



gwarancja 24 miesiące

ilość poziomów	3	waga przed obsadzeniem	2 x 9 kg
kubatura	2 x 35 litrów	waga po obsadzeniu	2 x 22-45 kg
wysokość całkowita	550 mm	szacunkowa ilość sadzonek	2 x 10-14 sztuk
średnica podstawy	600 mm	gwarancja	24 miesiące

⚙️ waga uzależniona od rodzaju i wilgotności gleby

Kaskadowe Konstrukcje Kwietnikowe firmy Terra® objęte są 2-letnim programem gwarancyjnym "DOOR TO DOOR". W rzeczywistości jest to rozbudowany system wsparcia i pomocy technicznej, a także wyjątkowo sprawnie działający serwis gwarancyjny. W momencie wykrycia usterki w naszych produktach, serwisanci dokonują jego naprawy w wyznaczonym przez Państwa miejscu lub wymieniają produkt na nowy.

kolory
(DUPLEX)

System DUPLEX

Połączenie powłoki cynkowej oraz warstwy poliesterowej strukturalnej farby proszkowej gwarantuje wyjątkowo odporną powierzchnię ochronną, której trwałość można określić jako podwójny iloczyn sumy obu tych powłok.

metoda
produkcji

pierścienie cięte laserowo

pierścienie spawane w technologii MAG/TIG

wszystkie elementy cynkowane ogniowo

pierścienie malowane proszkowo po zewnętrznej stronie (system DUPLEX)

bezpieczeństwo

gumowe uszczelki na każdym pierścieniu

brak ostrych krawędzi

duża waga i stabilność

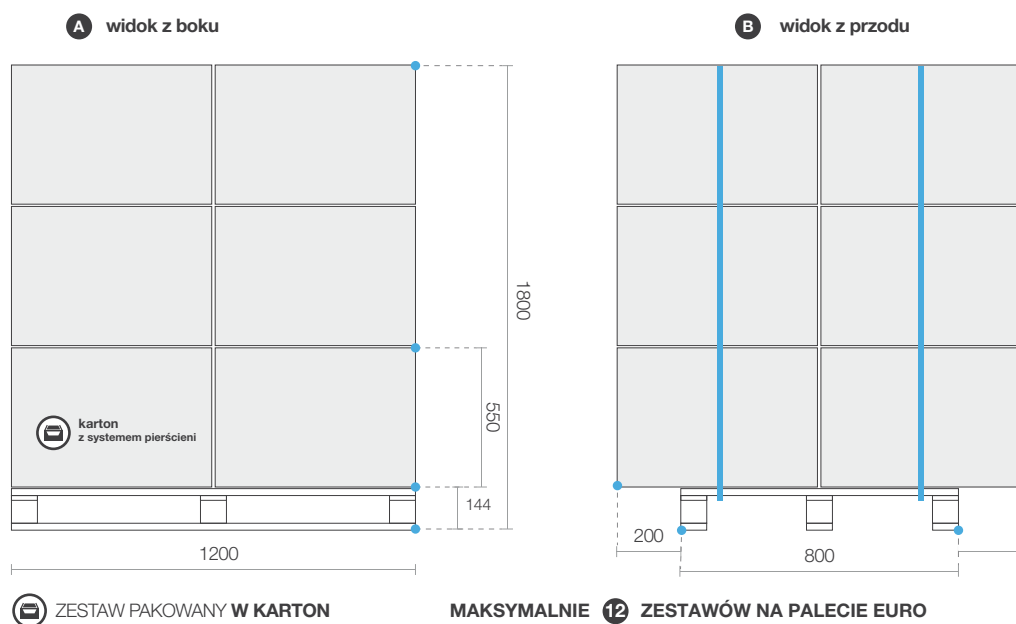
duża odporność na akty wandalizmu



W600

konstrukcja wisząca

transport
(mm)

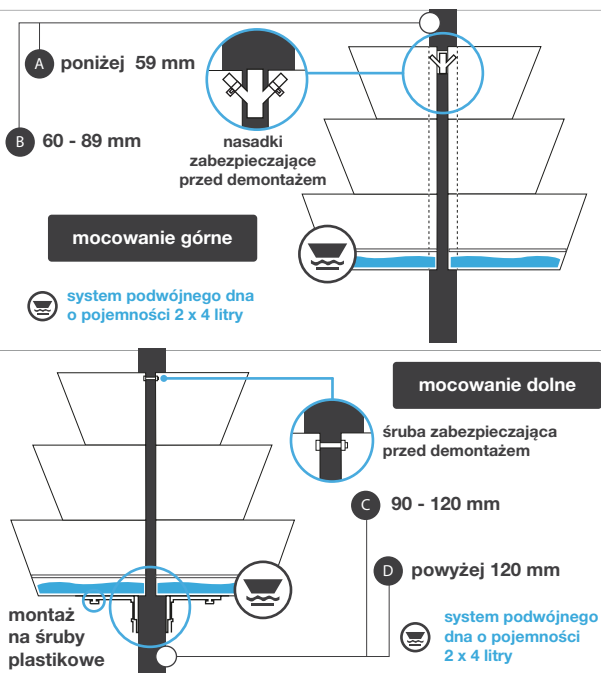


zawartość
zestawu

A W600 (poniżej 59 mm)		B W600 (60 - 89 mm)		C W600 (90 - 120 mm)		D W600 (powyżej 120 mm)	
mocowanie górne				mocowanie dolne			
Uszczelka	5 m	Uszczelka	5 m	Uszczelka	5 m	Uszczelka	5 m
Mocowanie	1 kpl.	Mocowanie	1 kpl.	Mocowanie	1 kpl.	Mocowanie	1 kpl.
Klej do uszczelki	1 szt.	Klej do uszczelki	1 szt.	Klej do uszczelki	1 szt.	Klej do uszczelki	1 szt.
Śruba 10x40	1 szt.	Śruba 10x50	2 szt.	Śruba 10x90	2 szt.	Śruba 10x120	2 szt.
				Śruba 8x70	2 szt.	Śruba 8x120	2 szt.

🔧 dostępne tylko na specjalne zamówienie

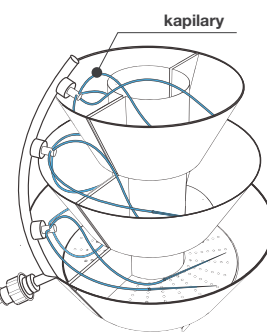
akcesoria
dodatkowe



🔧 system nawadniania

TerraClick Tif

wąż
przepływ wody



- ilość linii w systemie : 3 piony x 4 kapilary
- rodzaj złącza / przyłącza : PP
- przepływ nominalny kropłowników : 2 - 4 l/h
- ciśnienie robocze : 0,5 - 4 atm
- ciśnienie otwarcia antykapacza : 0,4 atm
- ciśnienie zamknięcia antykapacza : 0,2 atm
- rodzaj węża : **nowej generacji** odporny na substancje chemiczne i zakwaszanie

